

众享 ABS 平台 产品使用手册

北京众享比特科技有限公司

2020. 02

目录

目录.....	2
1. 产品简介.....	3
1.1 众享 ABS 平台.....	3
1.2 用户角色.....	3
1.3 功能概览.....	3
2. 操作指南.....	4
2.1 登录.....	4
2.2 用户管理.....	4
2.3 角色管理.....	5
2.4 类型管理.....	6
2.5 项目管理.....	7
2.6 配置管理.....	8

1. 产品简介

1.1 众享 ABS 平台

众享 ABS 平台旨在以联盟链的方式实现 ABS 全流程的管理，平台当前支持超级管理员动态配置系统角色，添加各角色用户，支持在系统上创建 ABS 项目并进行管理。

1.2 用户角色

1. 超级管理员

负责系统配置及系统维护。

2. 一般用户

正常使用本平台处理业务的各角色用户。

1.3 功能概览

(1) 登录；(2) 用户管理；(3) 角色管理；(4) 类型管理；(5) 项目管理；(6) 配置管理

2. 操作指南

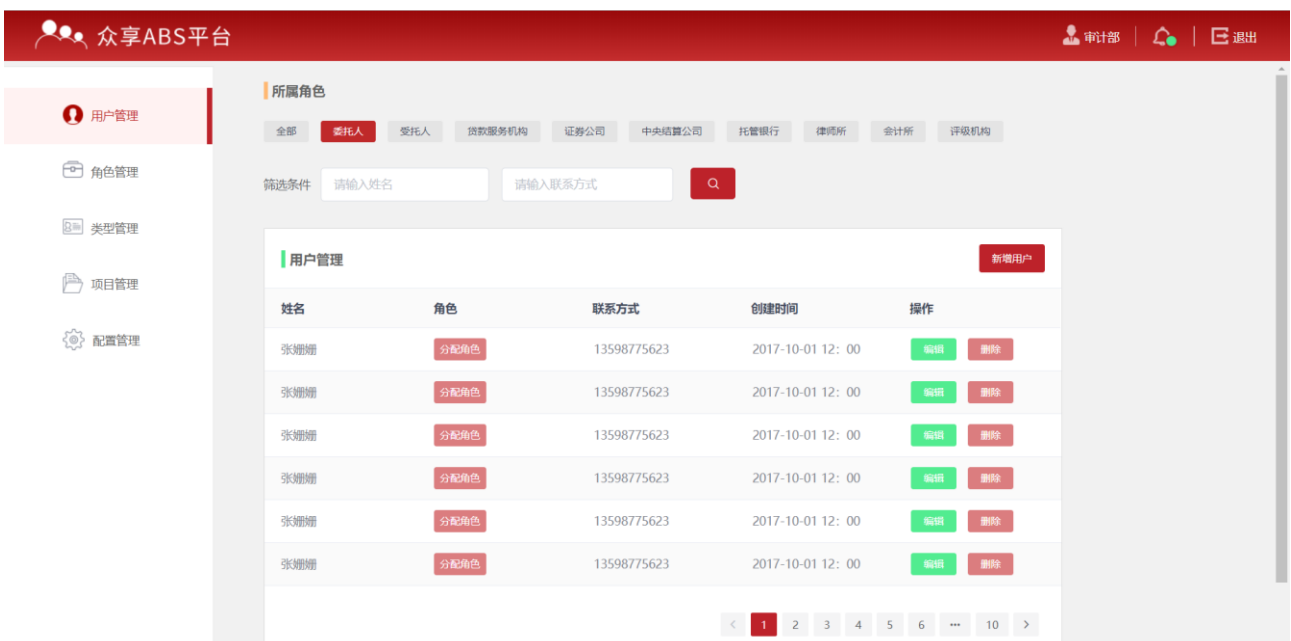
2.1 登录

使用用户名+密码的方式进行登录。



2.2 用户管理

超级管理员登录系统后，可进入用户管理页面，查看系统用户的信息，为用户分配角色。已存在的用户支持编辑和删除。



新增一个用户需要填写用户的基本信息。

众享ABS平台 审计部 退出

创建用户

公司

邮箱

电话

类型

联系人 地址

备注

Copyright © 2017.Company PeerSafe All rights reserved

2.3 角色管理

超级管理员可动态维护系统上支持的用户角色。

众享ABS平台 审计部 退出

筛选条件 角色名称

角色管理

角色	创建时间	操作
受托人	2017-10-01 12: 00	<input type="button" value="编辑"/> <input type="button" value="删除"/>
受托人	2017-10-01 12: 00	<input type="button" value="编辑"/> <input type="button" value="删除"/>
受托人	2017-10-01 12: 00	<input type="button" value="编辑"/> <input type="button" value="删除"/>
受托人	2017-10-01 12: 00	<input type="button" value="编辑"/> <input type="button" value="删除"/>
受托人	2017-10-01 12: 00	<input type="button" value="编辑"/> <input type="button" value="删除"/>
受托人	2017-10-01 12: 00	<input type="button" value="编辑"/> <input type="button" value="删除"/>

...

Copyright © 2017.Company PeerSafe All rights reserved

添加一个新的角色需要为其配置权限信息。

众享ABS平台 审计部 | 退出

- ① 用户管理
- 角色管理**
- 类型管理
- 项目管理
- 配置管理

角色创建

名称

选择角色权限

文件类型	权限		
合同	<input type="checkbox"/> 查看	<input type="checkbox"/> 批注	<input type="checkbox"/> 新增
现金流测算	<input type="checkbox"/> 查看	<input type="checkbox"/> 批注	<input type="checkbox"/> 新增
阅读报告	<input type="checkbox"/> 查看	<input type="checkbox"/> 批注	<input type="checkbox"/> 新增
服务报告	<input type="checkbox"/> 查看	<input type="checkbox"/> 批注	<input type="checkbox"/> 新增
路演材料	<input type="checkbox"/> 查看	<input type="checkbox"/> 批注	<input type="checkbox"/> 新增

备注 说明信息

2.4 类型管理

超级管理员可动态维护系统上的文件类型。

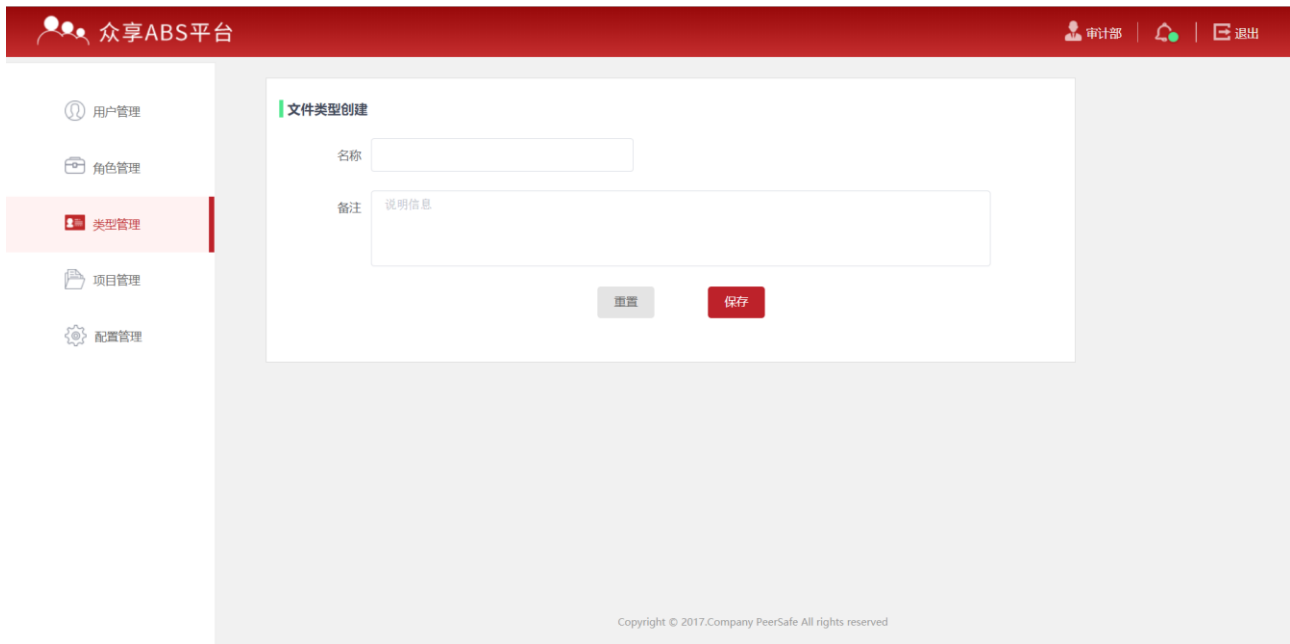
众享ABS平台 审计部 | 退出

- ① 用户管理
- 角色管理
- 类型管理**
- 项目管理
- 配置管理

筛选条件

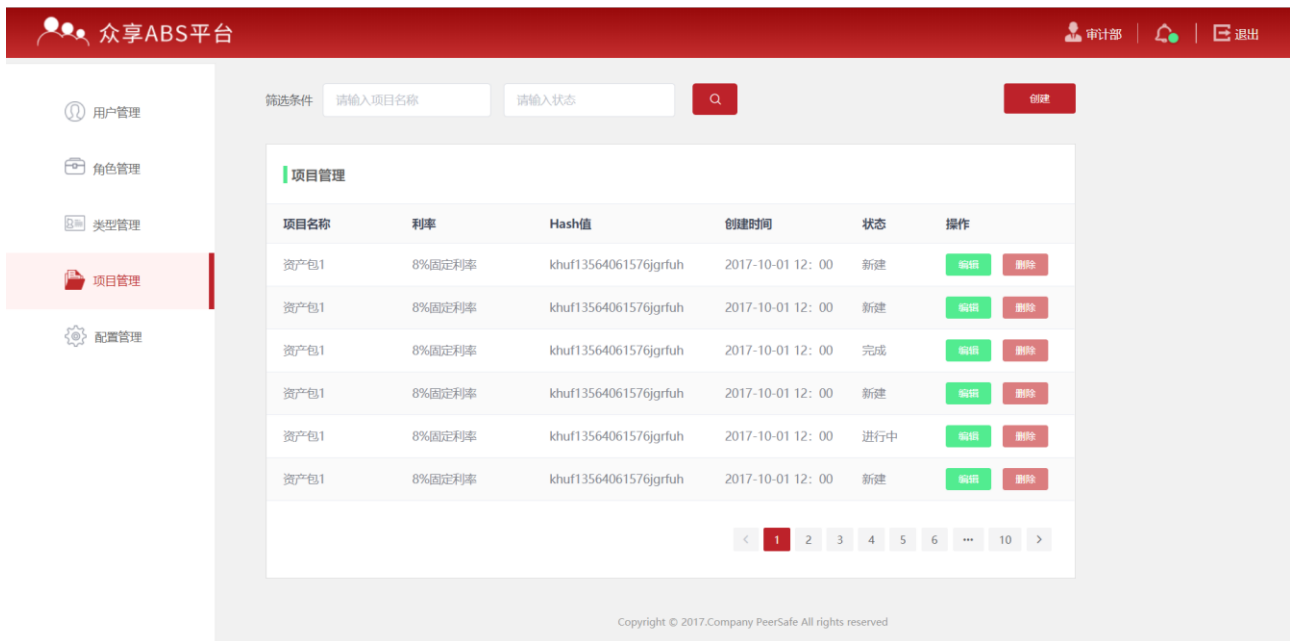
文件类型	创建时间	操作	
合同	2017-10-01 12: 00	<input type="button" value="编辑"/>	<input type="button" value="删除"/>
阅读报告	2017-10-01 12: 00	<input type="button" value="编辑"/>	<input type="button" value="删除"/>
现金流量测算	2017-10-01 12: 00	<input type="button" value="编辑"/>	<input type="button" value="删除"/>
财务报告	2017-10-01 12: 00	<input type="button" value="编辑"/>	<input type="button" value="删除"/>
合同	2017-10-01 12: 00	<input type="button" value="编辑"/>	<input type="button" value="删除"/>
合同	2017-10-01 12: 00	<input type="button" value="编辑"/>	<input type="button" value="删除"/>

Copyright © 2017.Company PeerSafe All rights reserved



2.5 项目管理

超级管理员可对系统上记录的项目进行管理。



新增项目或编辑项目时，除配置项目的基本信息外，还可配置本项目的审核机构信息。

众享ABS平台 审计部 | 退出

用户管理 | 角色管理 | 类型管理 | **项目管理** | 配置管理

项目创建

名称 面值 交易场所
 权益人 总规模 信用增级措施
 备注

审批机构列表 + 新增

序号	公司名称	角色	操作
1	招商银行	资金保管机构	删除
2	招商银行	资金保管机构	删除
3	招商银行	资金保管机构	删除
4	招商银行	资金保管机构	删除

2.6 配置管理

配置管理中可配置系统上的通知信息。支持配置通知服务器信息、通知引擎信息及通知模板。

众享ABS平台 审计部 | 退出

用户管理 | 角色管理 | 类型管理 | 项目管理 | **配置管理**

配置管理

通知服务器配置 | 通知引擎配置 | 通知模板配置

SMTP服务器:
 用户名:
 密码:

短信服务器:
 用户名:
 密码:

Copyright © 2017.Company PeerSafe All rights reserved

众享ABS平台 审计部 退出

配置管理

通知服务器配置 通知引擎配置 通知模板配置

上传文件即时通知方式: 站内信 邮件 短信

如果第一次通知后没有反馈, 超出多长时间进行第二次通知: 48小时

Copyright © 2017.Company PeerSafe All rights reserved

众享ABS平台 审计部 退出

配置管理

通知服务器配置 通知引擎配置 通知模板配置

站内信模板

`\${receiveUserName} 你好`
`\${body}`
`\${date}`
`\${receiveUserName}`

邮件模板

`\${receiveUserName} 你好`
`\${body}`
`\${date}`
`\${receiveUserName}`

短信模板

`\${receiveUserName} 你好`
`\${body}`
`\${date}`
`\${receiveUserName}`